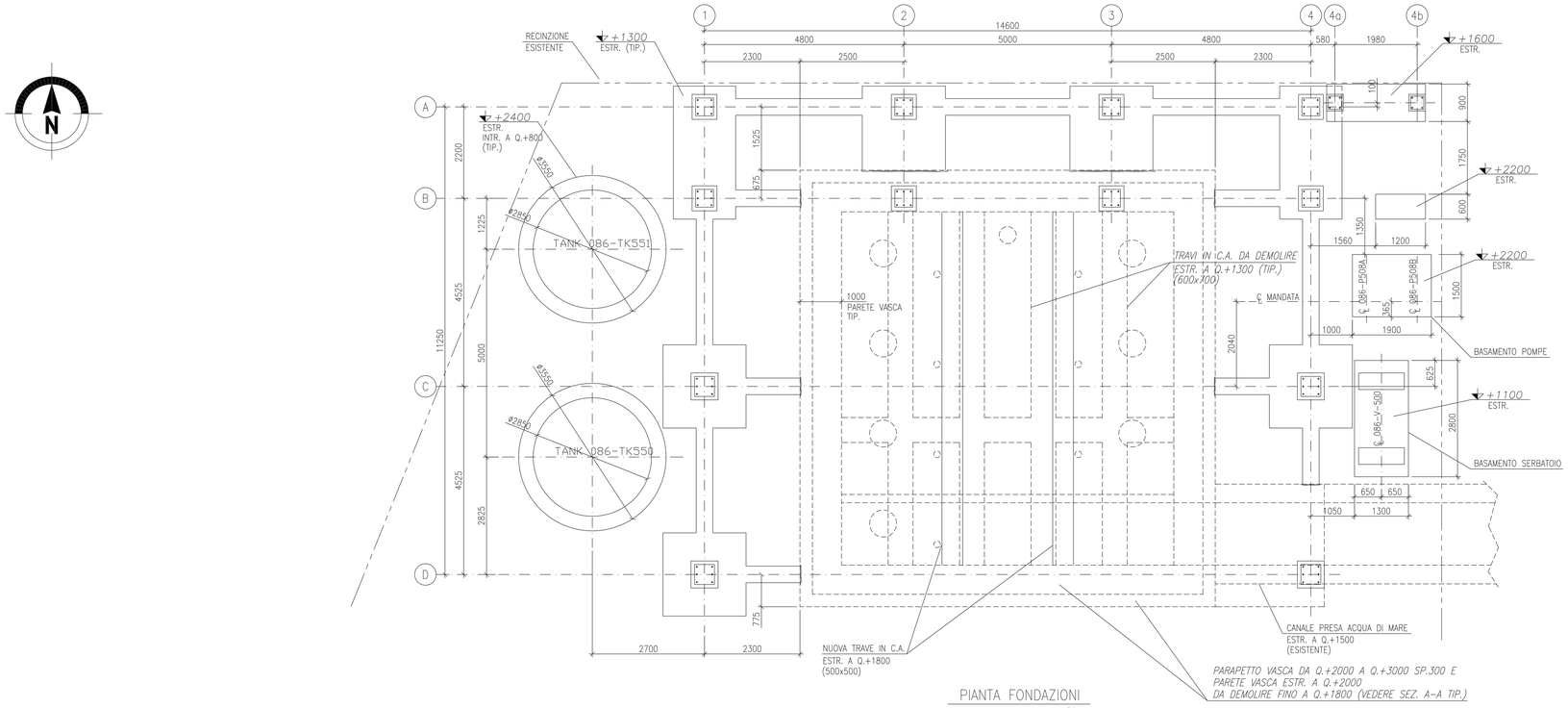

PIANTA FONDAZIONI
1:50

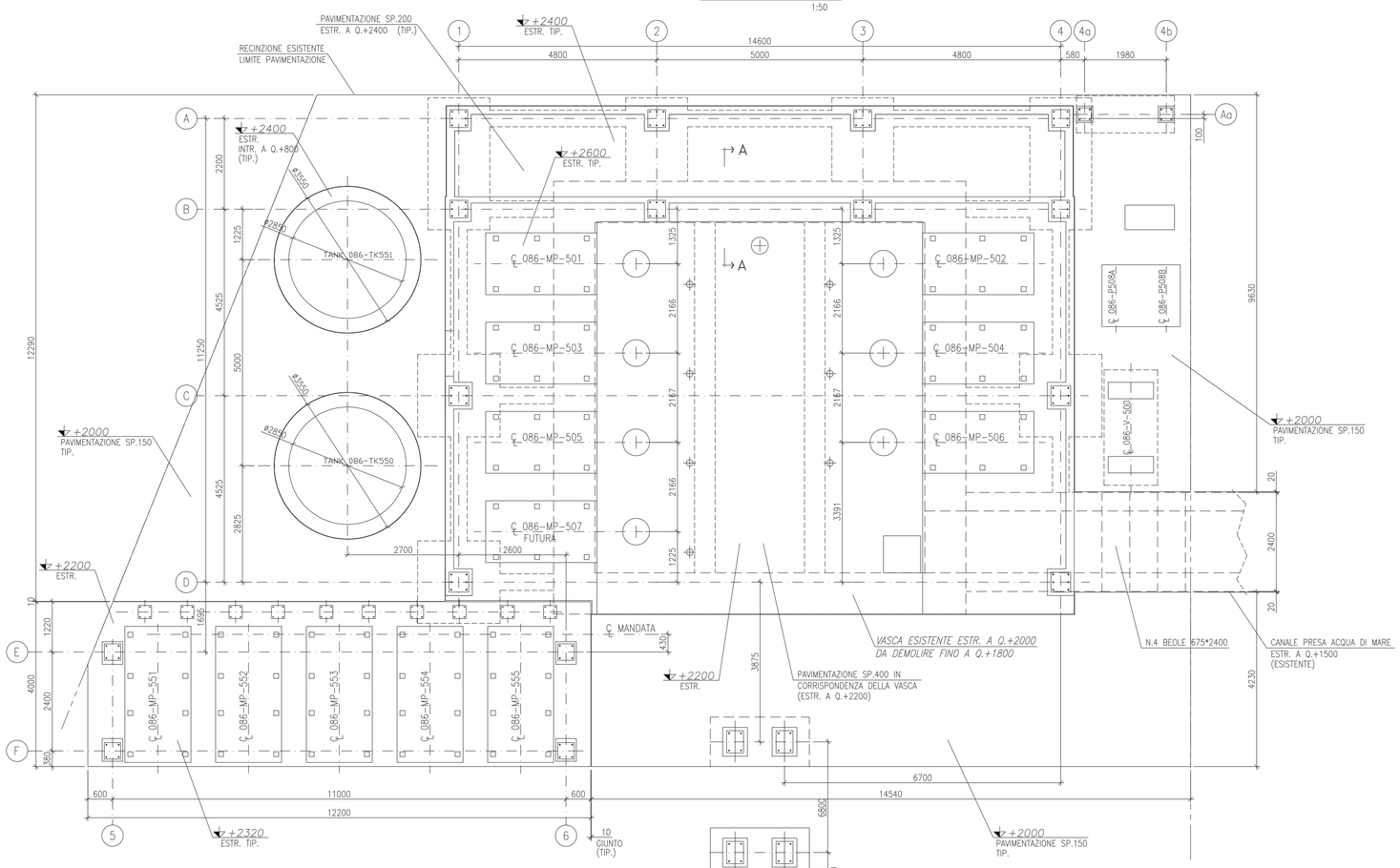

PIANTA A Q.+2600
1:50

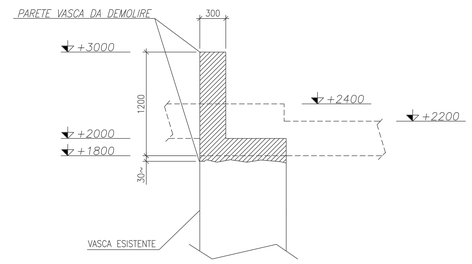

SEZIONE A-A
DEMOLIZIONI 1:25

NOTE GENERALI STRUTTURE IN CALCESTRUZZO

1) TUTTE LE DIMENSIONI SONO ESPRESSE IN MILLIMETRI SALVO OVE DIVERSAMENTE INDICATO

2) TUTTE LE ELEVAZIONI SONO IN MILLIMETRI E SONO RIFERITE ALLA QUOTA 0.00 CORRISPONDENTE AL LIVELLO MEDIO MARE

3) CONGLOMERATI:
CALCESTRUZZO PER FONDAZIONI: RESIST. CARATT. R_{ck}=30 MPa
CALCESTRUZZO PER SOLETTA COPERTURA VASCA: RESIST. CARATT. R_{ck}=35 MPa
CALCESTRUZZO MAGRO: RESIST. CARATT. R_{ck}=15 MPa

4) ACCIAIO DI ARMATURA CONTROLLATO TIPO B 450C CON TENSIONE DI SNERVAMENTO ≥ 450 MPa

5) TUTTE LE ARMATURE DOVRANNO AVERE ANCORAGGIO NEL CONGLOMERATO O SOVRAP_ POSIZIONE CON ALTRE IN ACCORDO AL D.M. 14 SETTEMBRE 2005

6) PER QUANTO POSSIBILE E OVE DIVERSAMENTE NON SPECIFICATO LE ARMATURE DOVRANNO ESSERE DISPOSTE IN MODO UNIFORME E SIMMETRICO

7) LA CHIUSURA DELLE STAFFE DOVRA' ESSERE EFFETTUATA CON PIEGATURA A 135°

8) COPRIFERRO (RIFERITI ALL'ESTERNO DELLE STAFFE):
FONDAZIONI 3.0 CM MIN.

9) LA DIREZIONE LAVORI DOVRA' ACCERTARE IN CORSO D'OPERA CHE IL TERRENO DI FONDAZIONE ABBIA CARATTERISTICHE DI COMPATTEZZA ADEGUATE CON PORTATA NON INFERIORE A 0.15 MPa. IN CASO CONTRARIO, SENTITO IL GEOTECNICO ED EVENTUALMENTE IL PROGETTISTA, SI DOVRA' PROCEDERE ALLA COMPATTAZIONE DEL TERRENO OVVERO ALLA SUA SOSTITUZIONE, PER UNO SPESSORE NON INFERIORE A 0.30 – 0.50 M, CON CONGLOMERATO CEMENTIZIO CICLOPICO O CON MATERIALE GRANULARE SELEZIONATO E COMPATTATO FINO AD OTTENERE UNA DENSITA' RELATIVA NON INFERIORE AL 90 –95% DI QUELLA DERIVANTE DALLA PROVA PROCTOR MODIFICATA.

10) LE SCRITTE IN CORSIVO INDICANO DEMOLIZIONI

DISPOSIZIONI COSTRUTTIVE

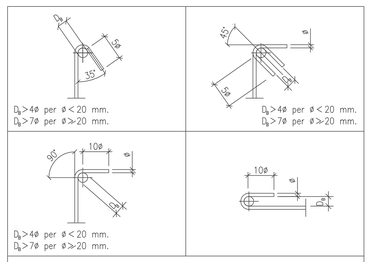

- LA LUNGHEZZA MINIMA DI ANCORAGGIO DELL'ARMATURA VERTICALE DI RIPRESA DOVRA' ESSERE DI 60 ø SALVO DIVERSAMENTE INDICATO.
- LA LUNGHEZZA MINIMA DELLA SOVRAPPOSIZIONE NELLE BARRE DI ARMATURA DOVRA' ESSERE DI 60 ø SALVO DIVERSAMENTE INDICATO.
- LA LUNGHEZZE DELLE BARRE E DELLE STAFFE SONO RIFERITE ALL'INGOMBRO ESTERNO

REV.	DATA	DESCRIZIONE – DESCRIPTION	DISEGN. Prepared	CONTR. Checked	APPROV. Approved
E	05/11/08	AGGIUNTA FONDAZIONE PIANO DI SERVIZIO	V.R.	IANNUZZI	LAMI
D	20/05/08	AGGIUNTA FONDAZIONE SUPPORTO PIPING 32"	V.R.	IANNUZZI	LAMI
C	01/04/08	AGGIUNTA PAVIMENTAZIONE ESTERNA	V.R.	IANNUZZI	LAMI
B	14/01/08	EMESSO PER COSTRUZIONE	V.R.	IANNUZZI	LAMI
A	25/11/07	EMESSO PER INGEGNERIA	V.R.	IANNUZZI	LAMI

PIPING ENGINEERING CONSTRUCTIONS ITALY

Raffineria di Milazzo S.C.p.A.

COMMESSA 2060
NOME FILE 2060-TA-CB-001
DISEGNO N° 086-CB-A-14055
Foglio 1 di 1

IMPIANTO ADEGUAMENTO STAZIONE DI POMPAGGIO ANTINCENDIO ZONA NORD-EST

COD. POS. ARCH. /

TITOLO
PLANIMETRIA GENERALE
OPERE CIVILI
PIANTA FONDAZIONI & PIANTA A Q. +2600

REVISIONE A B C D E
SCALA 1:50
SOSTITUISCE IL /
SOSTITUITO DAL /