PIANTA SOLETTA DI COPERTURA
SCALA 1:25

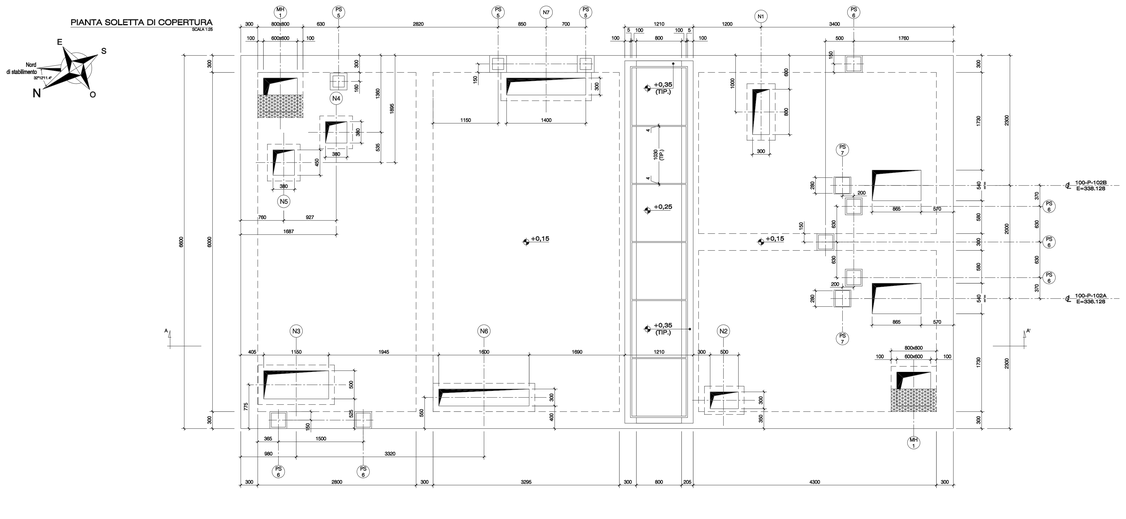

DETT. "PS 1"
SCALA 1:10

PIANTA
SCALA 1:10

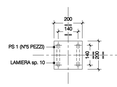

SEZIONE
SCALA 1:10

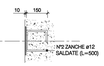

DETT. "PS 2"
SCALA 1:10

PIANTA
SCALA 1:10

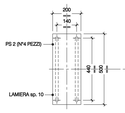

SEZIONE
SCALA 1:10



DETT. "PS 3"
SCALA 1:10

PIANTA
SCALA 1:10

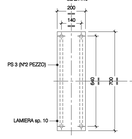

SEZIONE
SCALA 1:10



DETT. "PS 4"
SCALA 1:10

PIANTA
SCALA 1:10

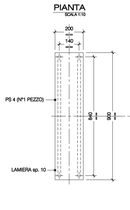

SEZIONE
SCALA 1:10



DETT. "PS 5"
SCALA 1:10

SEZIONE
SCALA 1:10

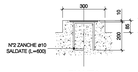

PIANTA
SCALA 1:10

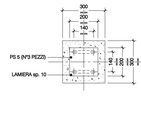

DETT. "PS 6"
SCALA 1:10

SEZIONE
SCALA 1:10

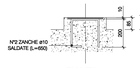

PIANTA
SCALA 1:10

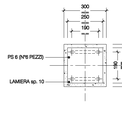

DETT. "PS 7"
SCALA 1:10

SEZIONE
SCALA 1:10

PIANTA
SCALA 1:10

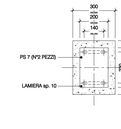

DETT. "PS 8"
SCALA 1:10

SEZIONE
SCALA 1:10

PIANTA
SCALA 1:10

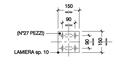

DETT. "1"
SCALA 1:5

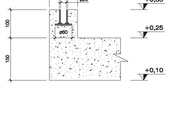

DETT. "A"
SCALA 1:5

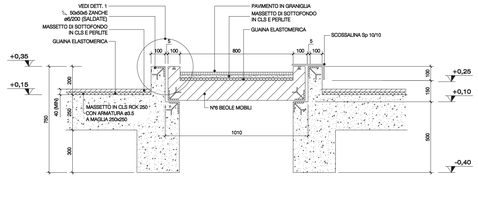

PIANTA PLATEA DI FONDAZIONE E PARETI
SCALA 1:25

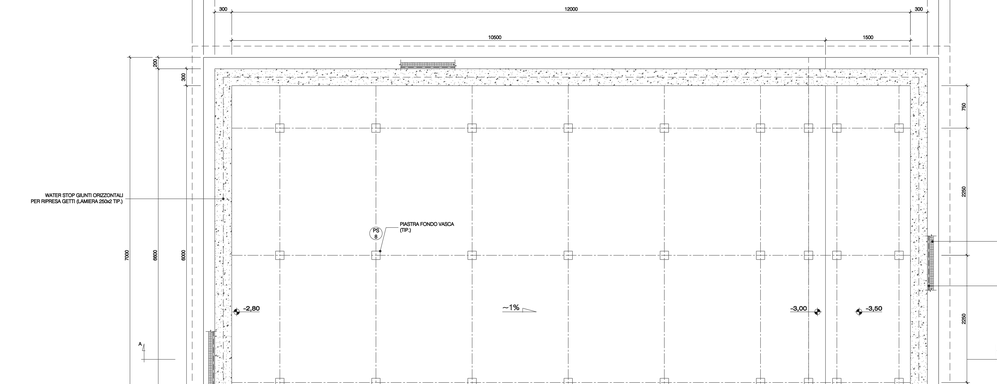

SEZIONE " A-A' "
SCALA 1:25

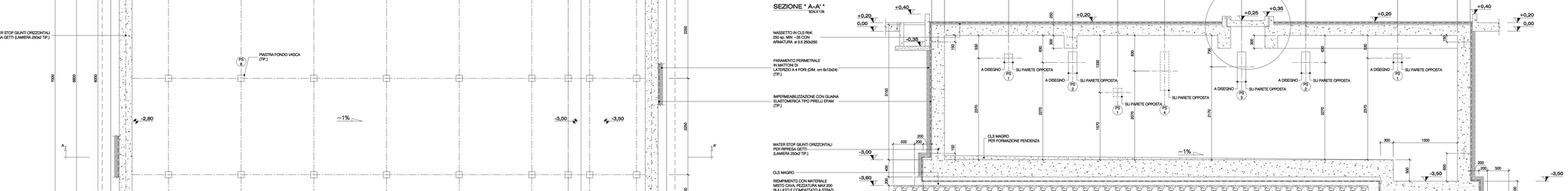

NOTE GENERALI

- TUTTE LE DIMENSIONI SONO ESPRESSE IN MM SALVO DOVE DIVERSAMENTE INDICATO.
- LE QUOTE DI ELEVAZIONE SONO ESPRESSE IN MT E RIFERITE ALLA QUOTA 0,00 RELATIVA DELLA PAVIMENTAZIONE ESTERNA.

MATERIALI

- CONGLOMERATI:

CALCESTRUZZO MAGRO E BANCHI CAV	Rck 15 MPa
CALCESTRUZZO PER BLOCCHI C/ A/CORAGGIO	Rck 25 MPa
PAVIMENTAZIONI SOLETTE INTERNE, ESTERNE, CARICAMENTO	Rck 30 MPa
FONDAZIONI DI APPARECCHIATURE	Rck 35 MPa
TRAVI DI COLLEGAMENTO IN FONDAZIONE	Rck 30 MPa
CALCESTRUZZO IN ELEVAZIONE GETTATO IN OPERA	Rck 35 MPa
BACINI E VASCHE DI CONTENIMENTO	Rck 35 MPa
CALCESTRUZZO PREFABBRICATO	Rck 35 MPa

- ACCIAIO DI ARMATURA CONTROLLATO TIPO B 450C CON TENSIONE DI SNERVAMENTO $\geq$ 450 MPa
- TUTTE LE ARMATURE DOVRANNO AVERE ANCORAGGIO NEL CONGLOMERATO O SOVRAPPOSIZIONE CON ALTRE IN ACCORDO AL D.M. 14 SETTEMBRE 2005
- PER QUANTO POSSIBILE E OVE DIVERSAMENTE NON SPECIFICATO LE ARMATURE DOVRANNO ESSERE DISPOSTE IN MODO UNIFORME E SIMMETRICO
- LA CHIUSURA DELLE STAFFE DOVRA' ESSERE EFFETTUATA CON PIEGATURA A 135°
- NELLE TRAVI IN PROSSIMITA' DELLE ZONE DI APPOGGIO PER UNA LUNGHEZZA PARI A DUE VOLTE L'ALTEZZA DALLA TRAVE, IL PASSO DELLE STAFFE DEVE ESSERE QUELLO MINIMO INDICATO
- COPRIFERRO (RIFERITI ALL'ESTERNO DELLE STAFFE):

FONDAZIONI:	4.0 CM
ELEVAZIONI :	4.0 CM

- TUTTI GLI INERTI DOVRANNO ESSERE DI NATURA SILICEA DI PROVENIENZA ALLUVIONALE O DI CAVA
- INSERTI METALLICI:

PIASTRE A CALDO	Fe 430 B	UNI EN 10025
PIATTI E LAMIERE	Fe 430 B	UNI EN 10025
ELETTRODI	Cl. E44	UNI 5132
TUBI	Fe 45	UNI 663
BULLONE	Cl. 8.8	UNI 5740/74
DADO	Cl. 65	UNI 5713/75
ROSETTE	Cl. C50	UNI 5714/75

- TUTTE LE STRUTTURE SI INTENDONO SALDATE SALVO DIVERSAMENTE INDICATE
- E' VETATO L'USO DELLA FIAMMA PER L'ESECUZIONE DI FORI PER BULLONI
- SALVO DOVE DIVERSAMENTE INDICATO TUTTE LE SALDATURE DOVRANNO ESSERE A CORDONI D'ANGOLO, CONTINUE CON PROFONDITA' DEL LATO PARI A 6/10 DELLO SPESSORE MINIMO DA SALDARE. I CORDONI DOVRANNO ESSERE EISEGUITI SU ENTRAMBI LATI
- TUTTI GLI SPIGOLI VIVI DEVONO ESSERE CONVENIENTEMENTE ARROTONDATI A CURA DEL COSTRUTTORE
- TUTTE LE STRUTTURE IN ACCIAIO SARANNO SOGGETTE A CICLO DI VERNICIATURA DI TIPO ST 1, IN ACCORDO A SPECIFICA TECNICA ENI ZA 36 "RIVESTIMENTI ANTICORROSIVI A FILM (VERNICIATURA" REV.2 - GIUGNO 1999
- TUTTI I BULLONI DOVRANNO ESSERE ZINCATI CON PROCESSO ELETTROLITICO

DISPOSIZIONI COSTRUTTIVE

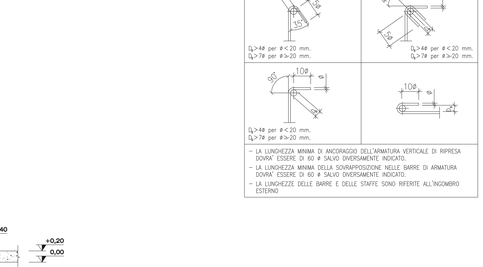

– LA LUNGHEZZA MINIMA DI ANCORAGGIO DELL'ARMATURA VERTICALE DI RIPRESA DOVRA' ESSERE DI 60 ø SALVO DIVERSAMENTE INDICATO.
– LA LUNGHEZZA MINIMA DELLA SOVRAPPOSIZIONE NELLE BARRE DI ARMATURA DOVRA' ESSERE DI 60 ø SALVO DIVERSAMENTE INDICATO.
– LA LUNGHEZZE DELLE BARRE E DELLE STAFFE SONO RIFERITE ALL'INCOMBRO ESTERNO

DISEGNI DI RIFERIMENTO	N.
GENERAL PLOT PLAN	2970-RM-CB-001
FONDAZIONE CAPANNONE SOLIDIFICAZIONE ZOLFO PIANTA, SEZIONI E PARTICOLARI COSTRUTTIVI – CASSEFORME	2970-RM-CC-007

REV.	DATA	DESCRIZIONE	ELABORATO	VERIFICATO	APPROVATO
D	23/03/07	EMISSIONE PER COSTRUZIONE	DMMM	MOSMRITO	LAMI
B	24/01/06	EMISSIONE PER RICHIESTA CONCESSIONE EDILIZIA	DMMM	MOSMRITO	LAMI
A	16/05/05	EMISSIONE PRELIMINARE	DMMM	MOSMRITO	LAMI

COMMITTENTE: RICHETTA-SUPULER S.r.l. Via Ugo La Malfa 15 - 20 146 MILANO Tel. 02 4802 1 Zona Industriale ENI S.p.A. - TARANTO

COMM. N° —
DIS. N° —

IMPIANTO:
IMPIANTO PER LA SOLIDIFICAZIONE E LO STOCCAGGIO DELLO ZOLFO PRODOTTO DALLA RAFFINERIA ENI DI TARANTO

OGGETTO: VASCA STOCCAGGIO ZOLFO LIQUIDO 100-S-102 - PIANTE, SEZIONE E PARTICOLARI COSTRUTTIVI - CASSEFORME

PIPING ENGINEERING CONSTRUCTIONS s.r.l.

COMM. N° 2970
DIS. N° 2970-RM-CC-002
SCALA: INDICATE
Fg. 1 di 3